


Un travail automatique, économique, rapide, fiable, propre et sûr.



Une fois de plus vous avez reçu beaucoup de lettres?

Une aide idéale pour assurer une distribution du courrier plus rapide! Ici les ouvre-lettres **OL 420** et **OL 440** performants et rapides de **HEFTER Systemform** sont la réponse. Une solution qui est rentable à partir de 80 enveloppes par jour.


L'ouvre-lettres **OL 420** fonctionne avec la fameuse **technique de la découpe**. Les avantages par rapport à la technique d'incision sont: une ouverture sûre, également pour des enveloppes de différentes épaisseurs sur toute la longueur; grâce au réglage variable de la largeur d'ouverture on obtient des découpes exactes et ceci même dans le cas d'enveloppes bien remplies.

L'ouvre-lettres **OL 440** a une troisième courroie d'alimentation et est tout à fait adapté pour les grands formats d'enveloppes C4 ou B4.


Déballez, branchez et le traitement du courrier rentrant commence!

- Grande table avec une alimentation et un alignement automatique pour des courriers jusqu'au format B4
- Technique de la découpe: ouverture exacte le long de l'enveloppe
- Un traitement sûr aussi bien des grands formats que des enveloppes épaisses (jusqu'à 10 mm)
- Réglage rapide et en continu de la largeur de découpe (à partir de 0,8 mm jusqu'à 8 mm)
- Une utilisation simple et facile
- Design innovant
- Peu bruyant


Système d'alimentation et alignement automatique des enveloppes.
OL 420 avec deux courroies d'alimentation




Couteau auto-affûtant en acier. Réglage de la largeur de coupe



Bac de réception pratique et au joli design pour enveloppes ouvertes avec compartiment de réception séparé pour les bandes coupées



Modèle **OL 440**: alimentation et alignement automatique avec **trois** courroies d'alimentation. Idéal pour les grands formats d'enveloppes



Données techniques importantes

	OL 420	OL 440
Épaisseur enveloppe maximum	10 mm	10 mm
Formats enveloppe	jusqu'à B4 (optimal pour C6/5, DIN longueur)	jusqu'à B4 (optimal jusqu'à C4 / B4)
Vitesse	jusqu'à 420 ouvertures / minute	jusqu'à 420 ouvertures / minute
Alimentation et alignement automatique des enveloppes	avec 2 courroies d'alimentation	avec 3 courroies d'alimentation
Technologie d'ouverture	Technique de découpe	Technique de découpe
Largeur d'ouverture	Réglage variable (0,8-4 mm)	Réglage variable (0,8-4 mm)
Dimensions y-compris bac de réception (HxLxP)	215 x 845 x 290 mm	215 x 845 x 290 mm
Poids	13 kg	13 kg
Alimentation secteur	230 V / 50 Hz	230 V / 50 Hz

(sous toute réserve de modifications techniques)

Plieuses • Machines de découpage